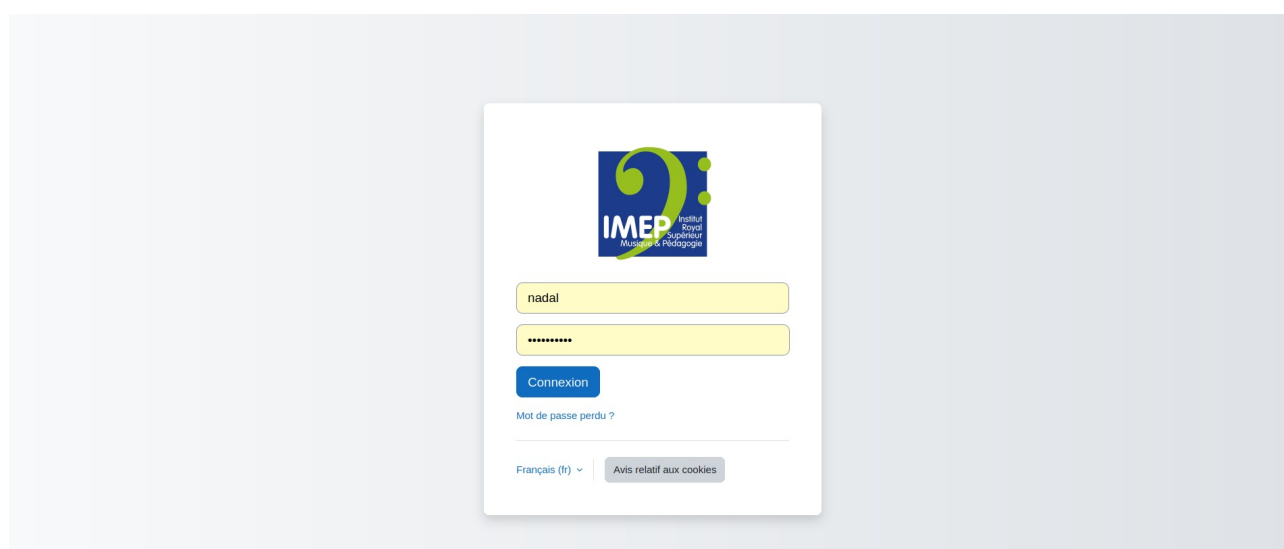


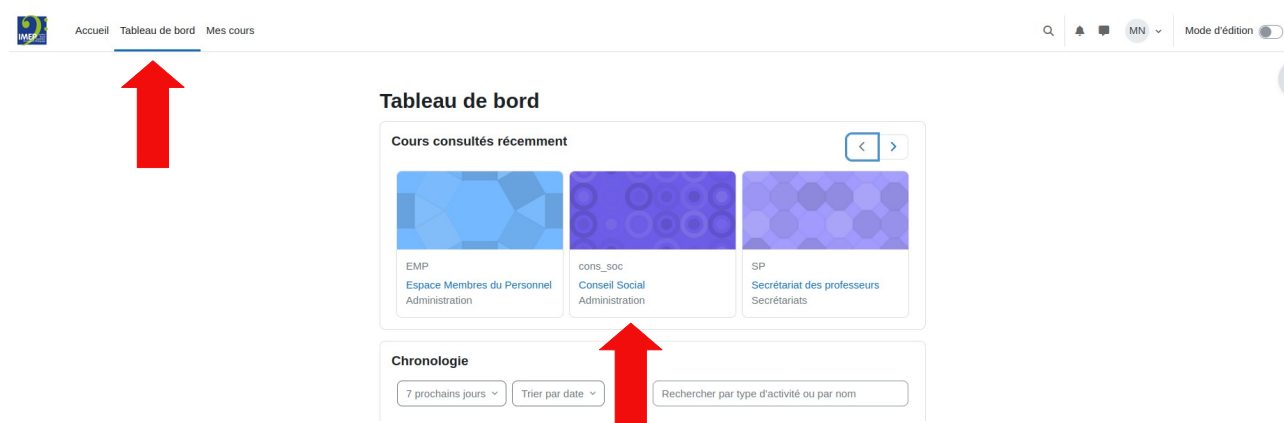
## Comment se connecter à Moodle pour introduire une demande au Conseil Social

Pour des raisons techniques liées à l'utilisation de certaines fonctionnalités de Moodle, nous vous conseillons d'utiliser Firefox ou Chrome comme navigateur.

En cliquant sur « connexion » en haut à droite, vous arrivez sur cette page, sur laquelle vous rentrerez vos login et mot de passe

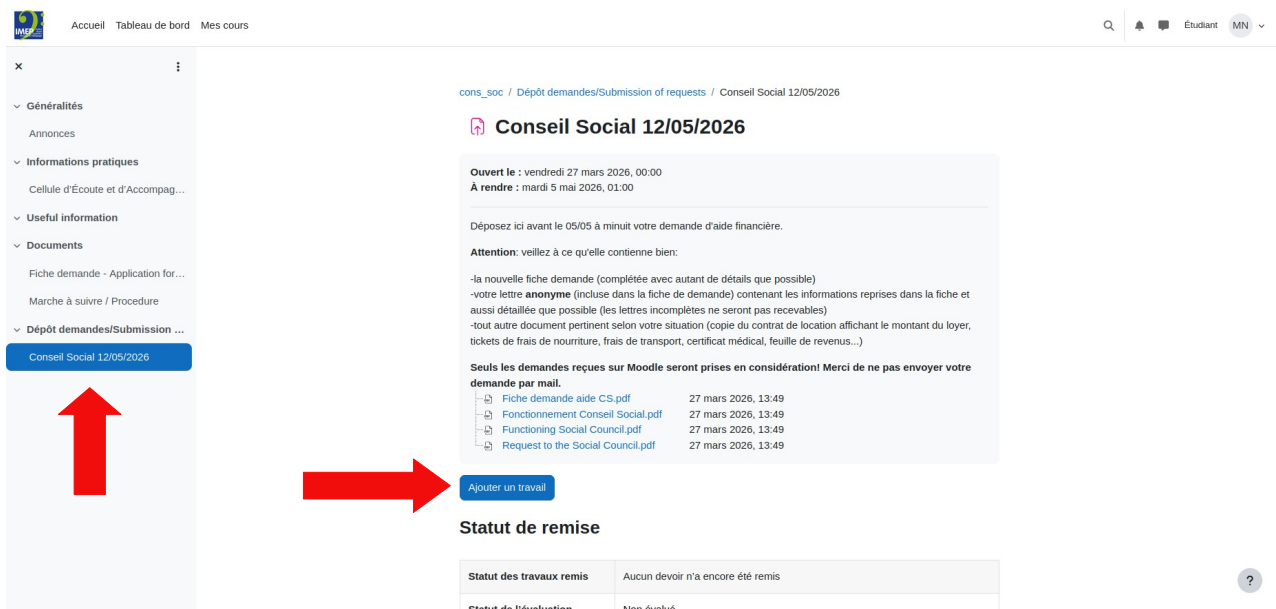


En cliquant sur «Tableau de bord» en haut à gauche, vous trouverez les « cours consultés récemment ». Si le lien Conseil Social n'apparaît pas, n'hésitez pas à contacter [conseilsocial@imep.be](mailto:conseilsocial@imep.be) pour être ajoutés à la liste des bénéficiaires.



En cliquant sur « Conseil Social » vous trouverez différentes sections à la colonne de gauche que je vous invite à lire attentivement.

Pour déposer votre demande, il suffira de cliquer sur le lien « Conseil Social », se trouvant sur la gauche et indiquant la date du prochain Conseil Social.



cons\_soc / Dépôt demandes/Submission of requests / Conseil Social 12/05/2026

### Conseil Social 12/05/2026

**Ouvert le :** vendredi 27 mars 2026, 00:00  
**À rendre :** mardi 5 mai 2026, 01:00

Déposez ici avant le 05/05 à minuit votre demande d'aide financière.

**Attention :** veuillez à ce qu'elle contienne bien:

- la nouvelle fiche demande (complétée avec autant de détails que possible)
- votre lettre **anonyme** (incluse dans la fiche de demande) contenant les informations reprises dans la fiche et aussi détaillée que possible (les lettres incomplètes ne seront pas recevables)
- tout autre document pertinent selon votre situation (copie du contrat de location affichant le montant du loyer, tickets de frais de nourriture, frais de transport, certificat médical, feuille de revenus...)

**Seuls les demandes reçues sur Moodle seront prises en considération! Merci de ne pas envoyer votre demande par mail.**

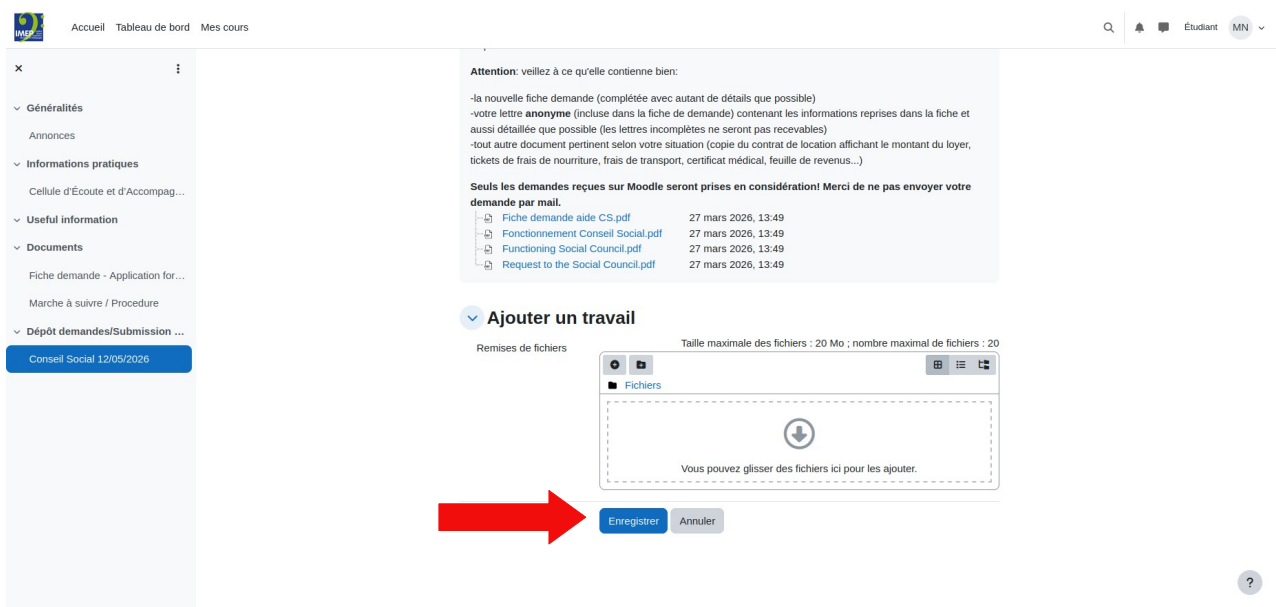
Fiche demande aide CS.pdf	27 mars 2026, 13:49
Fonctionnement Conseil Social.pdf	27 mars 2026, 13:49
Functioning Social Council.pdf	27 mars 2026, 13:49
Request to the Social Council.pdf	27 mars 2026, 13:49

**Ajouter un travail**

#### Statut de remise

Statut des travaux remis	Aucun devoir n'a encore été remis
Statut de l'évaluation	Non évalué

En cliquant sur « Ajouter un travail », on vous demandera de charger les fichiers (fiche de demande, pièces justificatives, ...). N'oubliez pas d'enregistrer.



**Attention :** veuillez à ce qu'elle contienne bien:

- la nouvelle fiche demande (complétée avec autant de détails que possible)
- votre lettre **anonyme** (incluse dans la fiche de demande) contenant les informations reprises dans la fiche et aussi détaillée que possible (les lettres incomplètes ne seront pas recevables)
- tout autre document pertinent selon votre situation (copie du contrat de location affichant le montant du loyer, tickets de frais de nourriture, frais de transport, certificat médical, feuille de revenus...)

**Seuls les demandes reçues sur Moodle seront prises en considération! Merci de ne pas envoyer votre demande par mail.**

Fiche demande aide CS.pdf	27 mars 2026, 13:49
Fonctionnement Conseil Social.pdf	27 mars 2026, 13:49
Functioning Social Council.pdf	27 mars 2026, 13:49
Request to the Social Council.pdf	27 mars 2026, 13:49

#### Ajouter un travail

Remises de fichiers Taille maximale des fichiers : 20 Mo ; nombre maximal de fichiers : 20

Fichiers

Vous pouvez glisser des fichiers ici pour les ajouter.

**Enregistrer** Annuler

